

# Veränderungen in der Gestaltung erzieherischer Hilfen unter Coronabedingungen

**Julia Erdmann**  
Arbeitsstelle Kinder- und  
Jugendhilfestatistik (AKJ<sup>Stat</sup>)

*Forschungskolloquium 2022 der IGfH und  
des ISS 4. März 2022*



# Zentrale Publikationen zu Auswertungen der KJH-Statistik zu HzE der AKJStat

**KOM DAT**  
Kommentierte Daten der Kinder- & Jugendhilfe

1. Quartal 2020, Nr. 1, S. 3 / 20, 23, 40

Inhalt	
Kindertagesbetreuung – Ausbau mit verlagertem Schwerpunkt	1
Zukünftige Platzbedarf in der Kinder- und Jugendhilfe – "Tafelberg ansteigt?"	4
Standortangebote für Grundschul Kinder – welche Auszubereitungen verfolgen die Länder?	11
Entwicklungsmessungen der Jugendämter in Zahlen von Corona-Krisenbeschreibungen	17
Heimunterkünften 2019 – wenig Veränderungen	23
Gemeinnützige Wohnformen für alleinerziehende Mütter/Väter und ihre Kinder – ein übersehener Aspekt?	28
Notizen	32

Entwicklungen bei der Inanspruchnahme und den Ausgaben erzieherischer Hilfen in Nordrhein-Westfalen

## HZE Bericht 2021

Datenbasis 2019

Agathe Tabel, Sandra Fendrich, Julia Erdmann, Thomas Mühlmann

**Schwerpunkte:**  
• Dauer und Bereichszug von Hilfen zur Kinder- und Jugendhilfe  
• Gefährdungssituationen bei Coronaepidemien



Herausgegeben von  
**Arbeitsstelle Kinder- und Jugendhilfestatistik**  
Forschungsverbund Deutsches Jugendinstitut/Technische Universität Dortmund  
LWL-Landesjugendamt Westfalen  
LWL-Landesjugendamt Rheinland



### Kinder- und Jugendhilfestatistik

Die neue KJH-Statistik zum Stichtag 01.03.2020 – und damit unmittelbar vor den pandemiebedingten bundesweiten Kita-Schließungen bzw. Betriebsunterbrechungen – liegt erschlossen vor. Die Daten verdeutlichen, dass insgesamt in der Kinder- und Jugendhilfe weiter ausgebaut wird, sowohl bei den Einrichtungen und Plätzen als auch beim Personal. Zwar steigt die Anzahl der Kinder in Kitas und Tagesstätten bei den jüngeren und auch bei den älteren Kindern, dennoch zeichnet sich eine Verlagerung des Schwerpunkts beim Ausbau der Kinder- und Jugendhilfe ab: Nach einer Dekade des starken Ausbaus des Angebots für unter 3-Jährige rückt wieder Kinder ab 3 Jahren bis zum Schulalter in den Vordergrund. Für diese Altersgruppe wurde erstmals auch praxisnah mehr ausgebaut als für die Jüngeren. Trotzdem werden deren Versorgungsbedürfnisse...

Tendenz weiterer steigender mehr Einrichtungen, mehr Personal und mehr Plätze als im Vorjahr

Teils die historischen Besonderheiten und Eingriffe in den Ablauf der Kinder- und Jugendhilfe im Frühjahr 2020 ist die Erhebung der Statistiken zu Kindern und stützen Personen in Tageseinrichtungen und überörtlichen gelagerten Kinder- und Jugendhilfen zum Stichtag 01.03.2020 gelungen. Die statistischen Daten spiegeln eine generell hohe Datenqualität und machen nur für ein Bundesland eine geringfügige Untererhebung.

Der neuen Erhebung zufolge gab es Anfang 2020 1.000.000 Kinder und Jugendliche in Deutschland, die von den Einrichtungen der Kinder- und Jugendhilfe betreut werden. Davon waren 1.000.000 Kinder und Jugendliche in den Einrichtungen der Kinder- und Jugendhilfe betreut.

## Kinder- und Jugendhilfestatistik

### 2021

#### Eine kennzahlenbasierte Kurzanalyse

Autorengruppe Kinder- und Jugendhilfestatistik

**akjstat**

STARTSEITE | STECKBRIEFE DER HILFEARTEN | ERGEBNISSE IM ÜBERBLICK | 1. INANSPRUCHNAHME | 2. LEBENSLAGEN | 3. REGIONALE UNTERSCHIEDE | 4. AUSGABEN | 5. METHODISCHES | 6. FEEDBACK

# Monitor Hilfen zur Erziehung 2021

Datenbasis 2019

Erneut mehr junge Menschen in den Hilfen zur Erziehung

10,91 Mrd. EUR Aufwendungen für Hilfen zur Erziehung im Jahr 2019

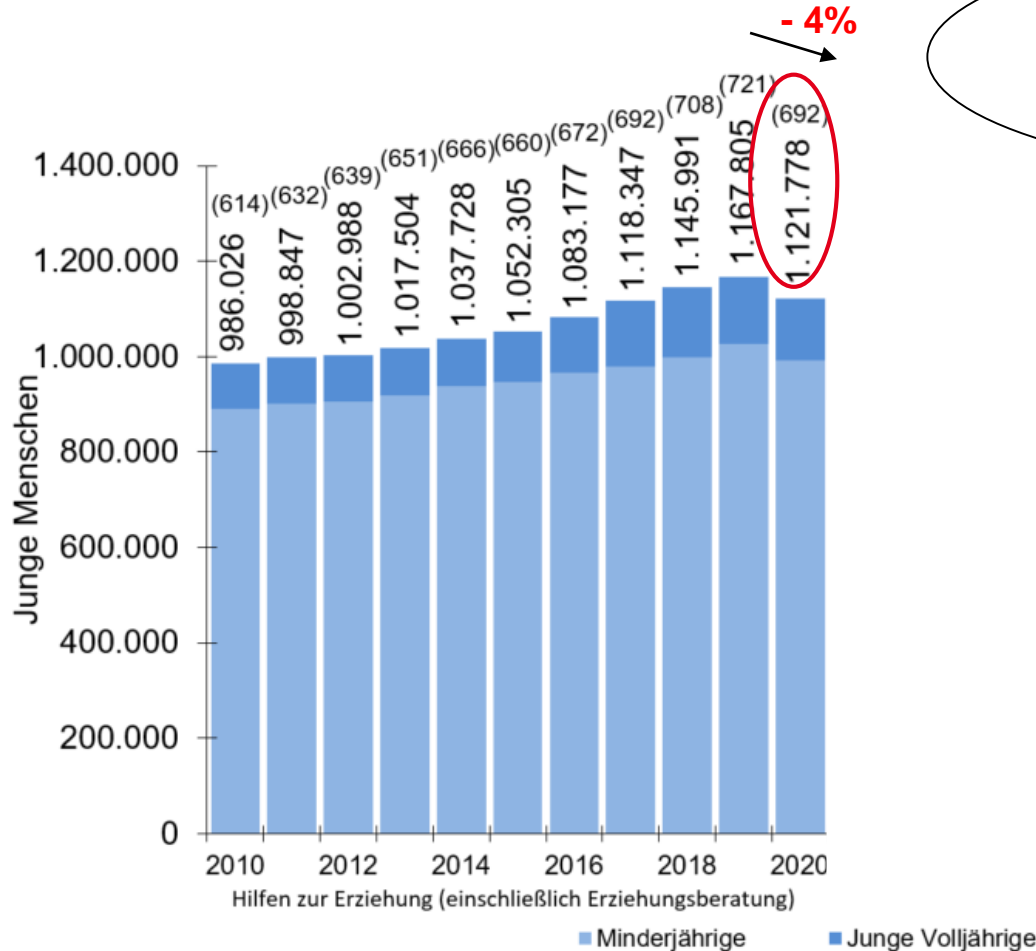
Hilfen zur Erziehung als Unterstützungsleistungen für Familien in belasteten Situationen

**akjstat**

# Veränderungen in den ~~den~~ ~~Ausgestaltung~~ erzieherischen Hilfen unter Coronabedingungen

**Überblick: Entwicklung der Hilfen zur  
Erziehung insgesamt und ihrer  
Leistungssegmente**

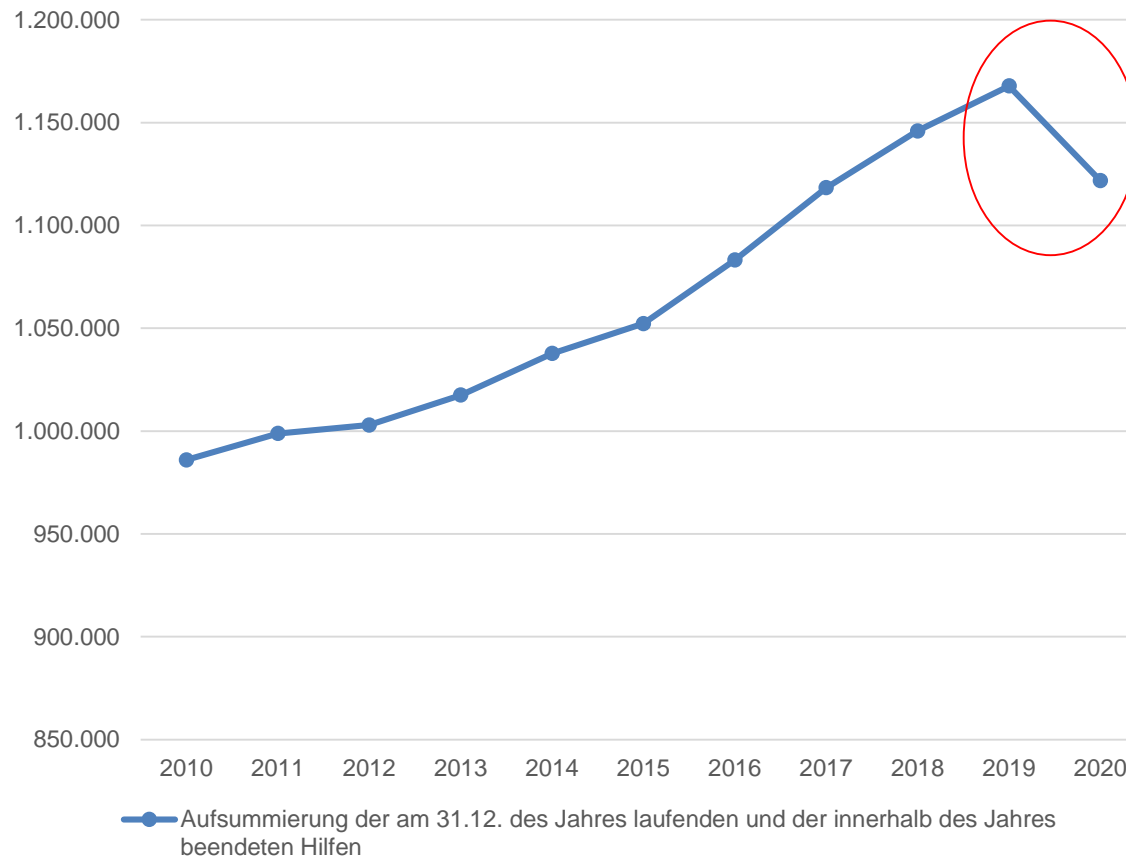
Junge Menschen in den **Hilfen zur Erziehung** (Aufsummierung\*; einschl. der Hilfen für junge Volljährige; Deutschland; 2010 bis 2020; Angaben absolut und Inanspruchn. pro 10.000)



Anteil auslaufender Hilfen für unbegleitet eingereiste ausländische Minderjährige (UMA)/ehemalige UMA?

\* Aufsummierung der am 31.12. des Jahres laufenden und der innerhalb des Jahres beendeten Hilfen  
 Quelle: Statistisches Bundesamt: Statistiken der Kinder- und Jugendhilfe – Hilfe zur Erziehung, Eingliederungshilfe, Hilfe für junge Volljährige; versch. Jahrgänge; Zusammenstellung und Berechnung AKJ<sup>Stat</sup>

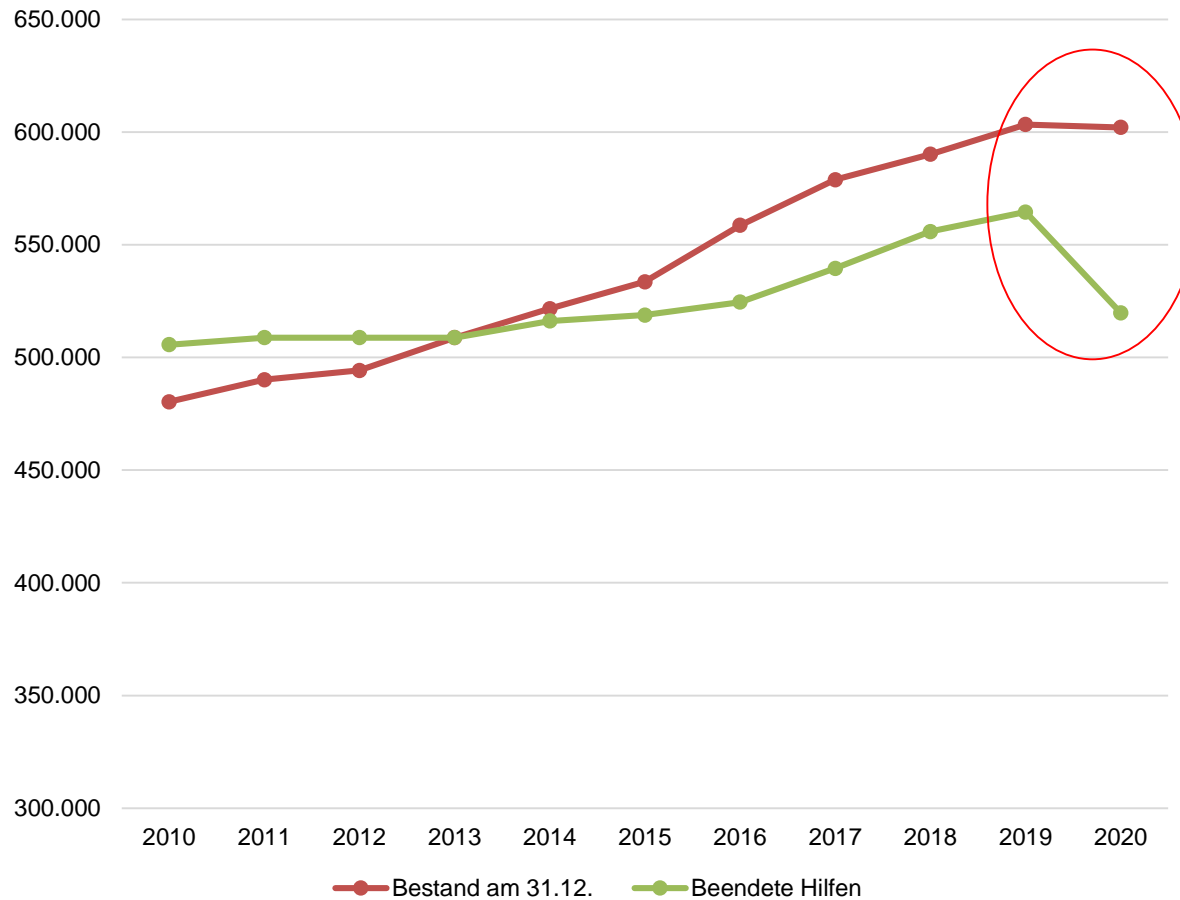
## Junge Menschen in den **Hilfen zur Erziehung** (Aufsummierung\*; einschl. der Hilfen für junge Volljährige; Deutschland; 2010 bis 2020; Angaben absolut und Inanspruchn. pro 10.000)



\* Aufsummierung der am 31.12. des Jahres laufenden und der innerhalb des Jahres beendeten Hilfen

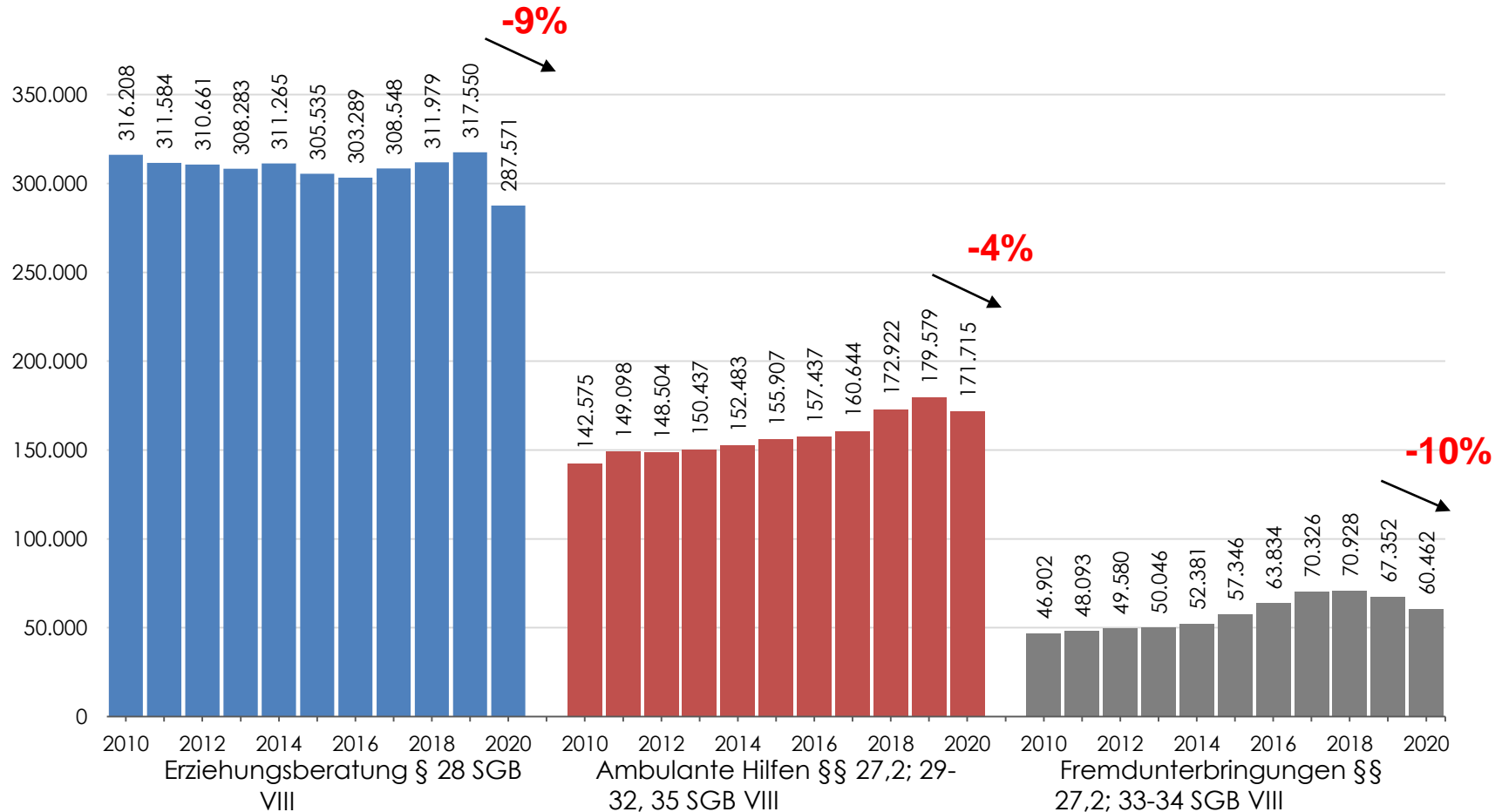
Quelle: Statistisches Bundesamt: Statistiken der Kinder- und Jugendhilfe – Hilfe zur Erziehung, Eingliederungshilfe, Hilfe für junge Volljährige; versch. Jahrgänge; Zusammenstellung und Berechnung AKJ<sup>Stat</sup>

# Junge Menschen in den **Hilfen zur Erziehung** (einschl. der Hilfen für junge Volljährige; Deutschland; 2010 bis 2020; Angaben absolut)



Quelle: Statistisches Bundesamt: Statistiken der Kinder- und Jugendhilfe – Hilfe zur Erziehung, Eingliederungshilfe, Hilfe für junge Volljährige; versch. Jahrgänge; Zusammenstellung und Berechnung AKJ<sup>Stat</sup>

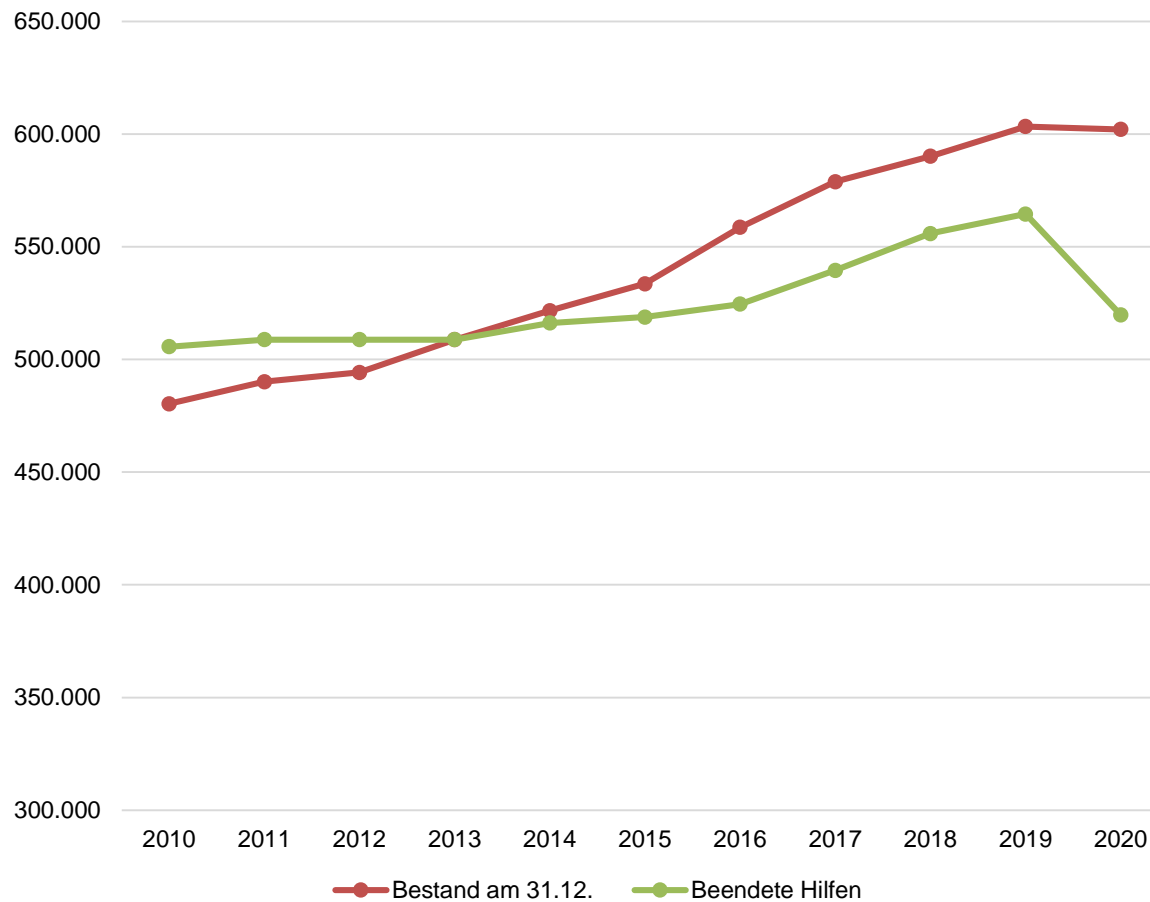
# Junge Menschen in den Hilfen zur Erziehung (beendete Hilfen; einschl. der Hilfen für junge Volljährige; Deutschland; 2010 bis 2020; Angaben absolut)



# Innerhalb des Jahres neu begonnene Hilfen

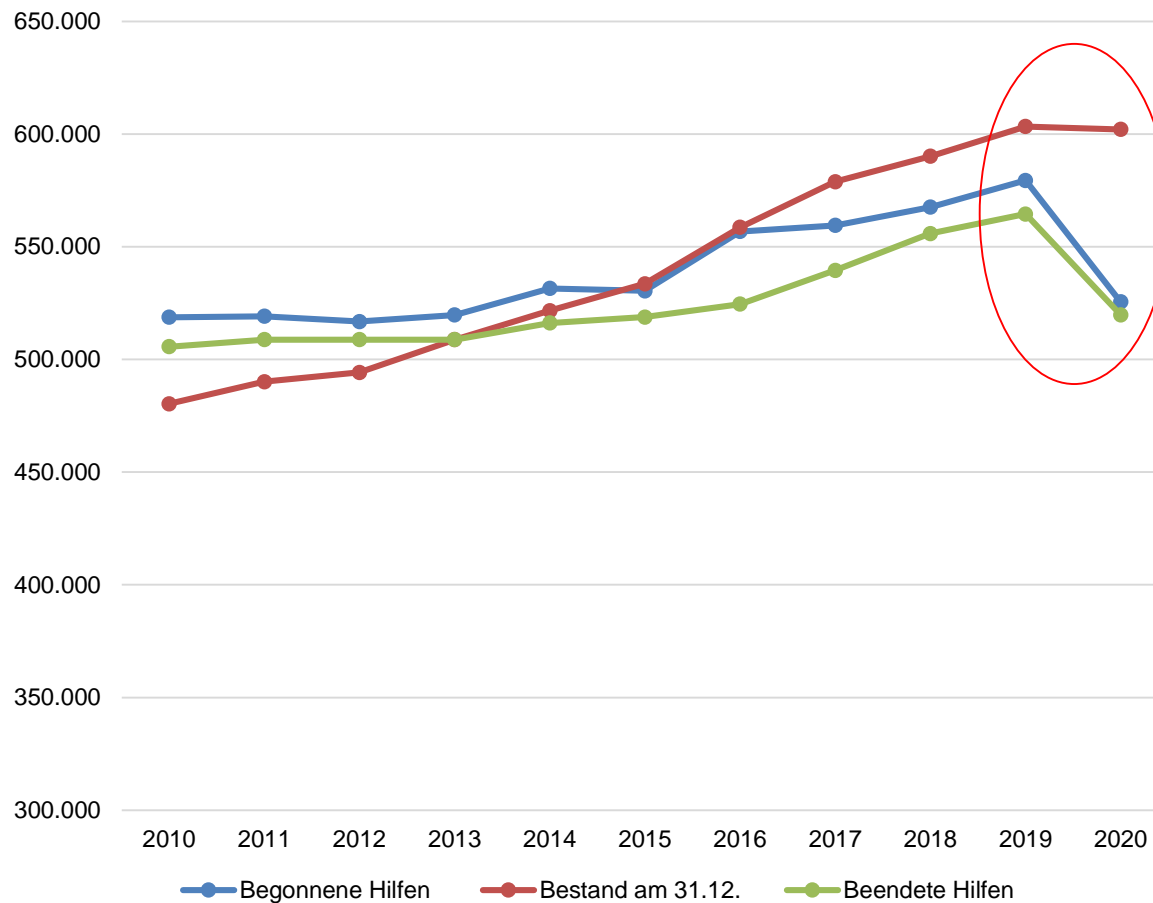


## Junge Menschen in den **Hilfen zur Erziehung** (einschl. der Hilfen für junge Volljährige; Deutschland; 2010 bis 2020; Angaben absolut)



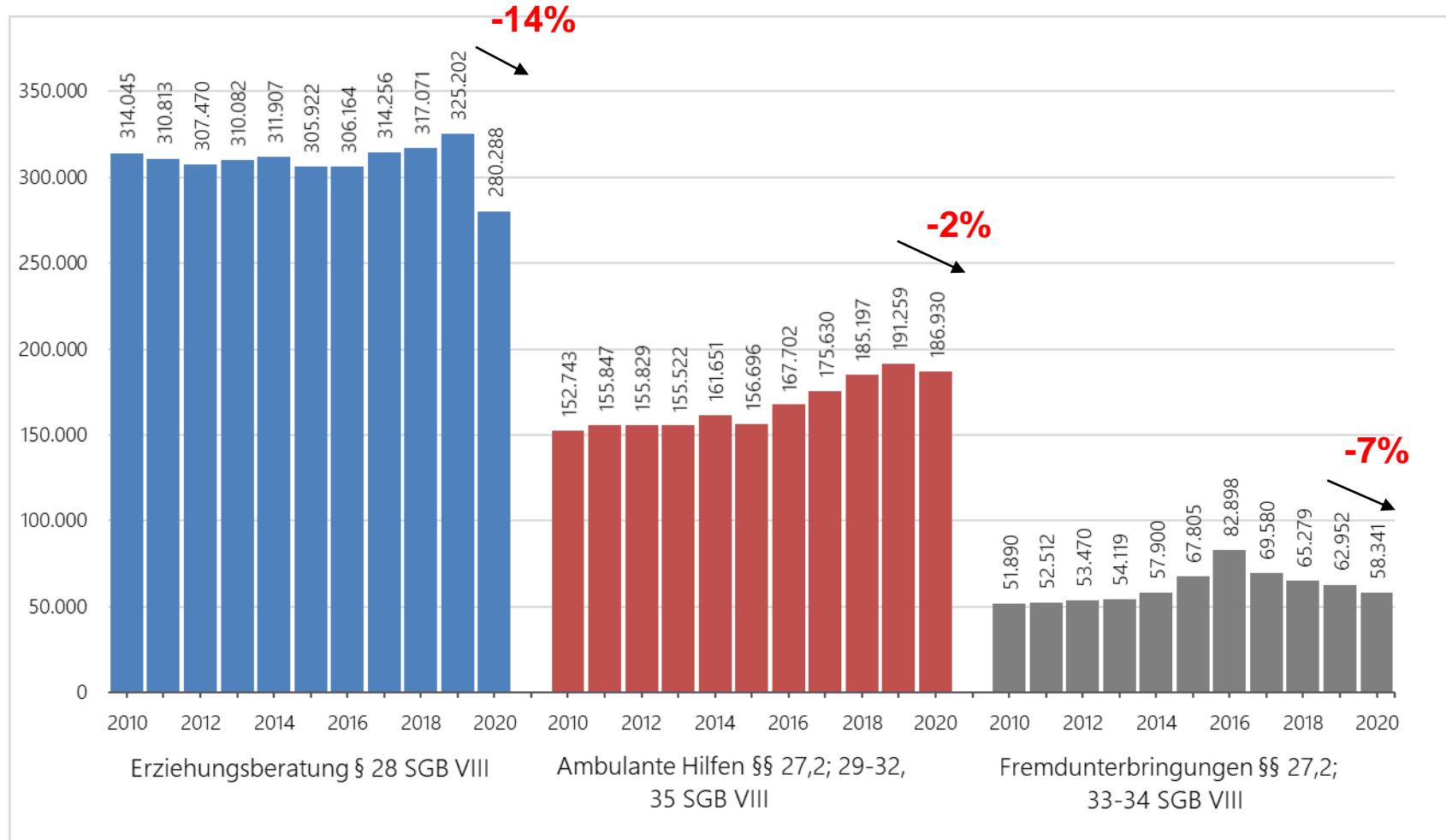
Quelle: Statistisches Bundesamt: Statistiken der Kinder- und Jugendhilfe – Hilfe zur Erziehung, Eingliederungshilfe, Hilfe für junge Volljährige; versch. Jahrgänge; Zusammenstellung und Berechnung AKJ<sup>Stat</sup>

# Junge Menschen in den Hilfen zur Erziehung (einschl. der Hilfen für junge Volljährige; Deutschland; 2010 bis 2020; Angaben absolut)

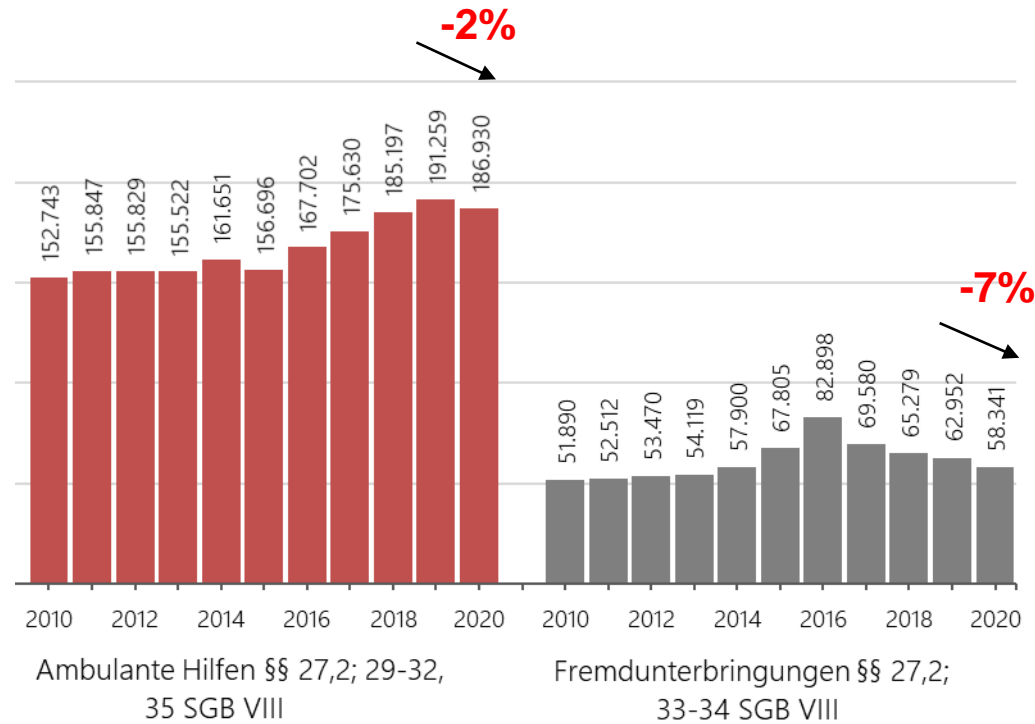


Quelle: Statistisches Bundesamt: Statistiken der Kinder- und Jugendhilfe – Hilfe zur Erziehung, Eingliederungshilfe, Hilfe für junge Volljährige; versch. Jahrgänge; Zusammenstellung und Berechnung AKJ<sup>Stat</sup>

# Junge Menschen in den **Hilfen zur Erziehung** (begonnene Hilfen; einschl. der Hilfen für junge Volljährige; Deutschland; 2010 bis 2020; Angaben absolut)



# Junge Menschen in den Hilfen zur Erziehung (begonnene Hilfen; einschl. der Hilfen für junge Volljährige; Deutschland; 2010 bis 2020; Angaben absolut und Veränderung in %)



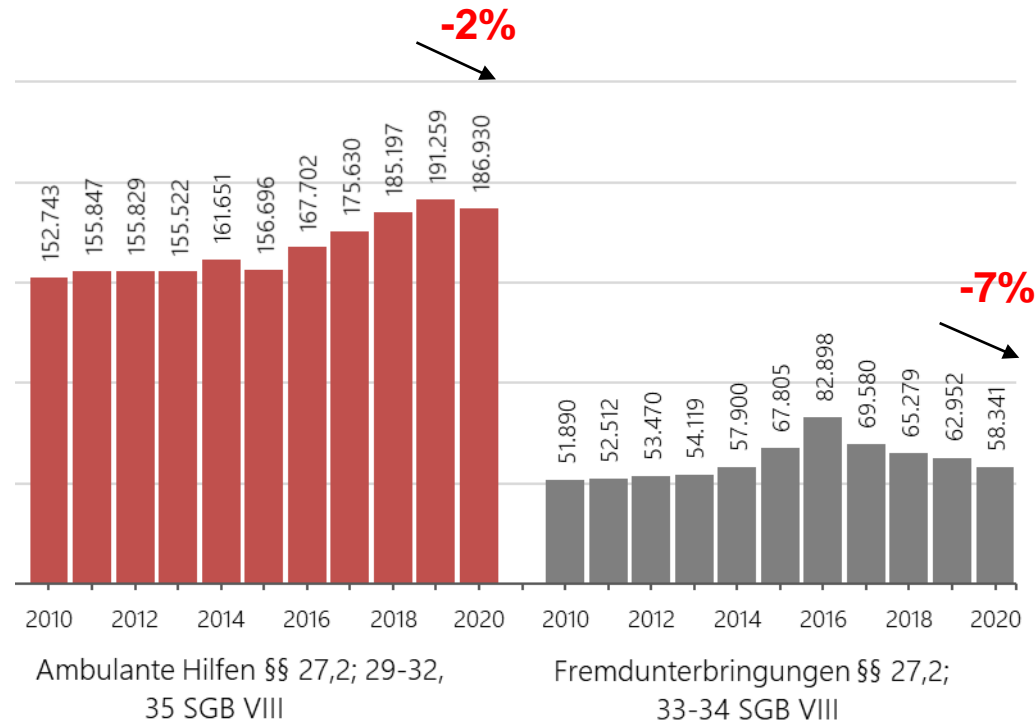
Veränderung zwischen 2019 und 2020					
<b>Ambulante Hilfen</b>	darunter:			darunter	
	Familienorientierte Hilfen (SPFH nach § 31; § 27,2)	Am jungen Menschen orientierte Hilfen (§§ 27,2 29; 30-32; 35)	<b>Fremdunterbringung</b>	Vollzeitpflege (§ 33)	Heimerziehung (§ 34)
	-2,3%	1,7%	-10,4%	-7,3%	-5,8%
				-7,3%	-7,8%

# Adressat:innen der Hilfen zur Erziehung

**Altersspezifische Entwicklungen**

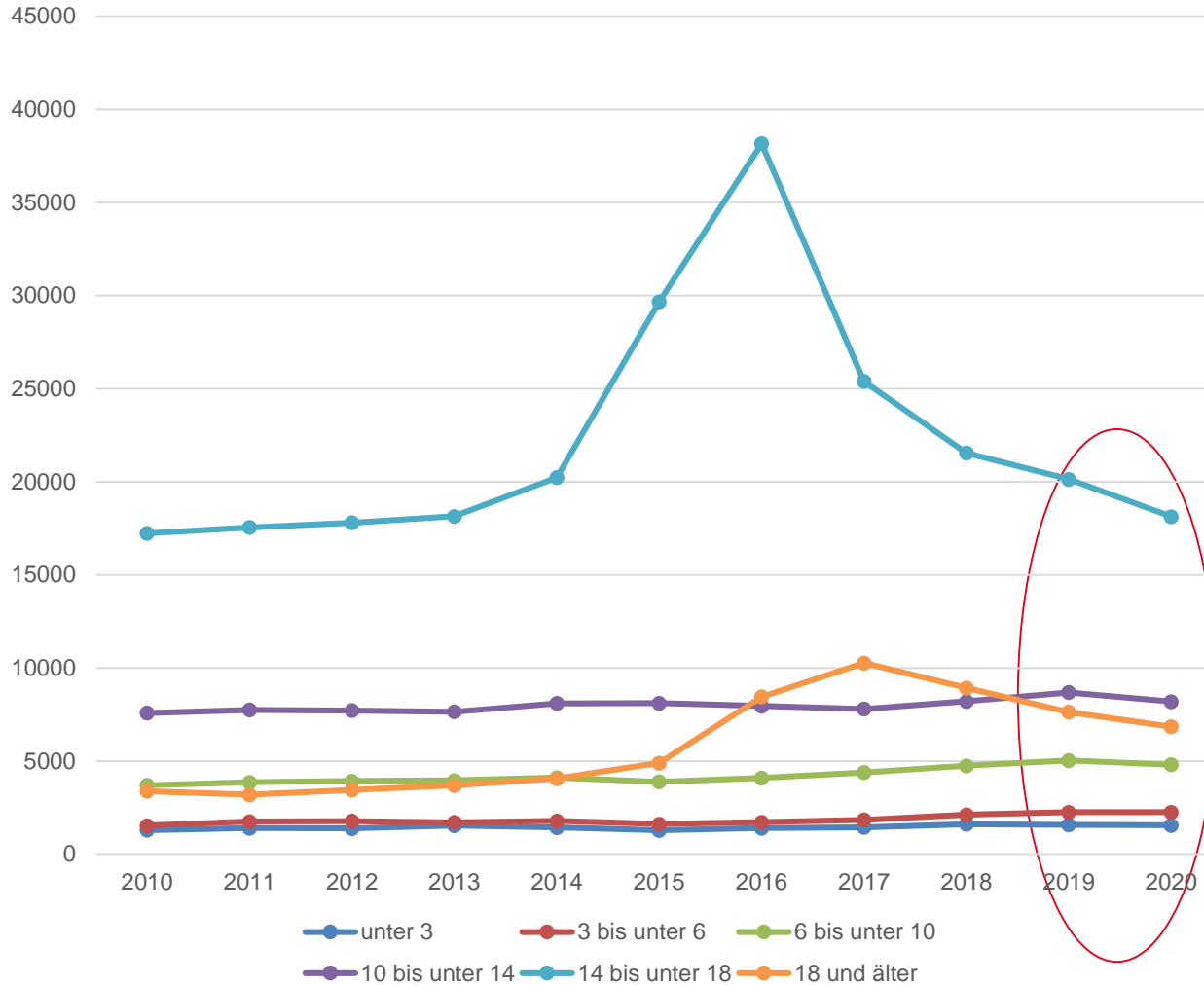
**→ Exemplarische Betrachtung einzelner  
Hilfearten**

# Junge Menschen in den Hilfen zur Erziehung (begonnene Hilfen; einschl. der Hilfen für junge Volljährige; Deutschland; 2010 bis 2020; Angaben absolut und Veränderung in %)



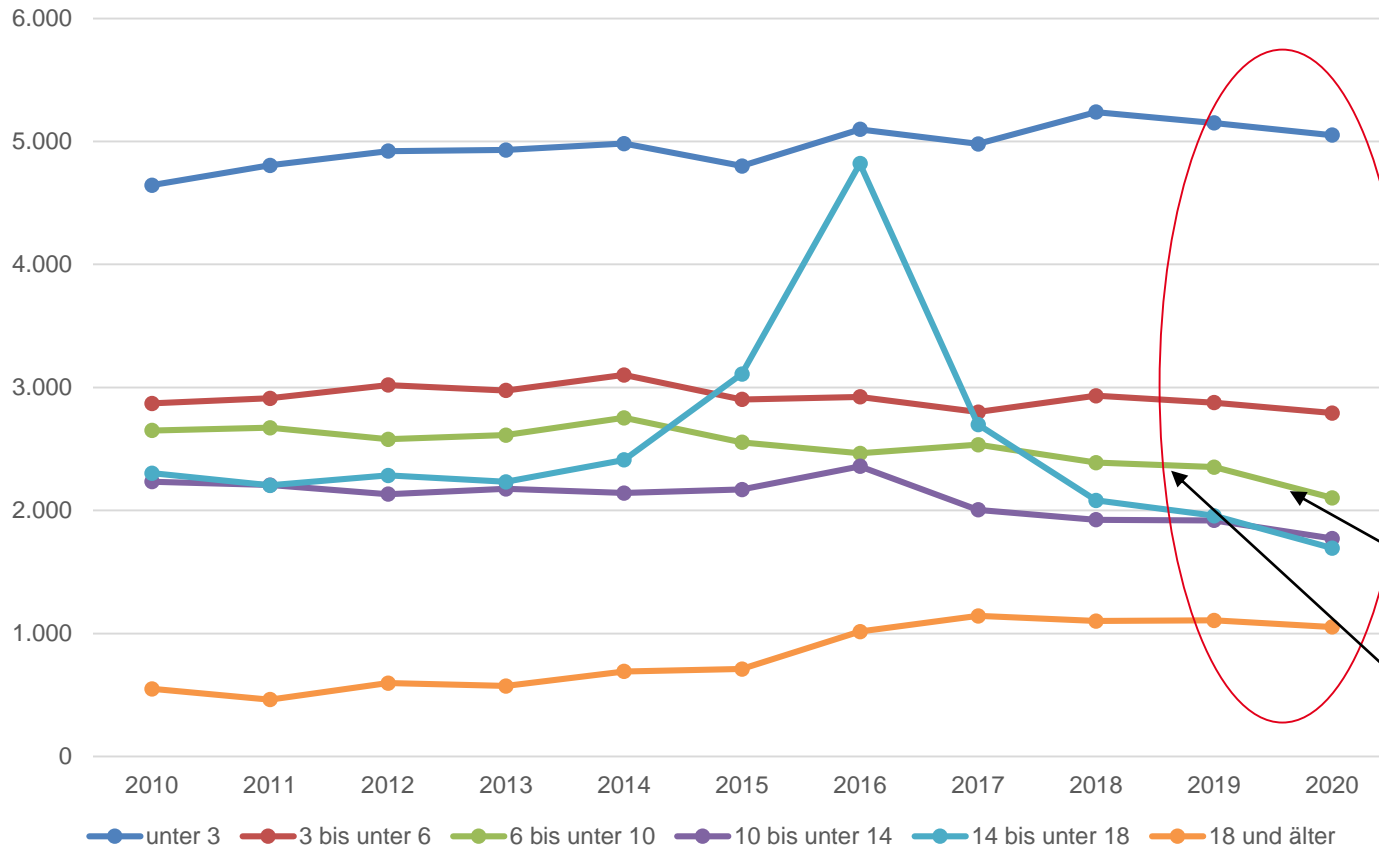
Veränderung zwischen 2019 und 2020					
<b>Ambulante Hilfen</b>	darunter:			darunter	
	Familienorientierte Hilfen (SPFH nach § 31; § 27,2)	Am jungen Menschen orientierte Hilfen (§§ 27,2 29; 30-32; 35)	<b>Fremdunterbringung</b>	Vollzeitpflege (§ 33)	Heimerziehung (§ 34)
	-2,3%	1,7%	-10,4%	-7,3%	-5,8%
					-7,8%

# Entwicklung junger Menschen in der Heimerziehung nach § 34 (begonnene Hilfen; Deutschland; 2019 und 2020; Angaben absolut)



Anteil des Rückgangs bei Fällen mit vorangegangener vorläufiger Inobhutnahme nach 42a (UMA) = **30%**

# Entwicklung junger Menschen in der **Vollzeitpflege nach § 33** (begonnene Hilfen; Deutschland; 2019 und 2020; Angaben absolut)



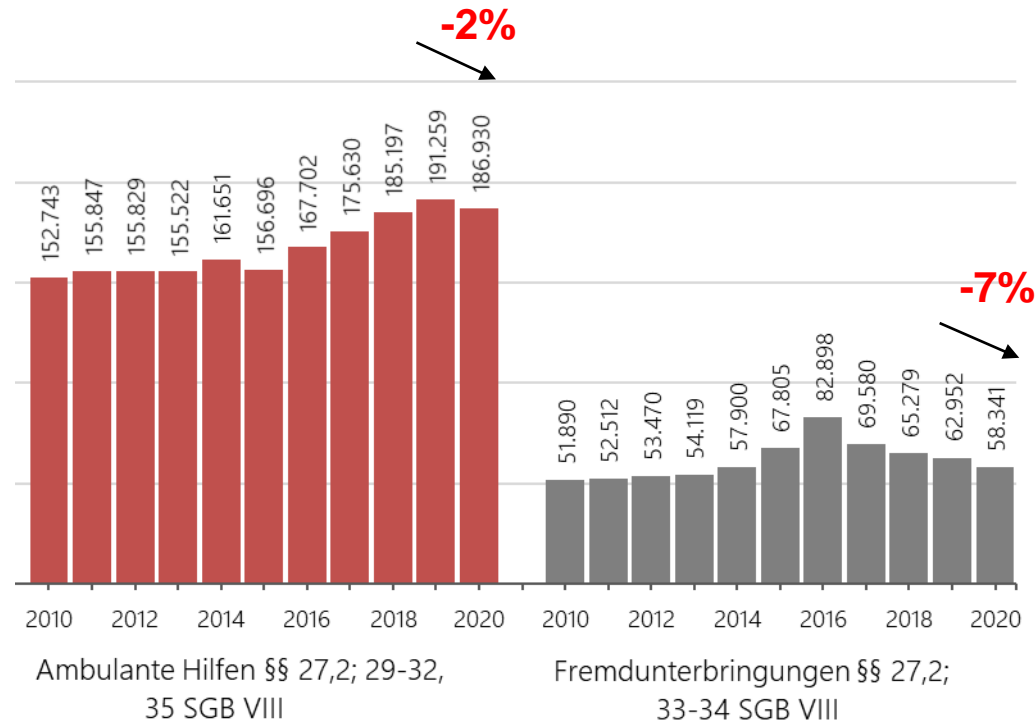
Anteil des Rückgangs bei Fällen mit vorangegangener vorläufiger Inobhutnahme nach 42a (UMA) = **22%**

-250 Hilfen (-11%)

-36 Hilfen (-1,5%)

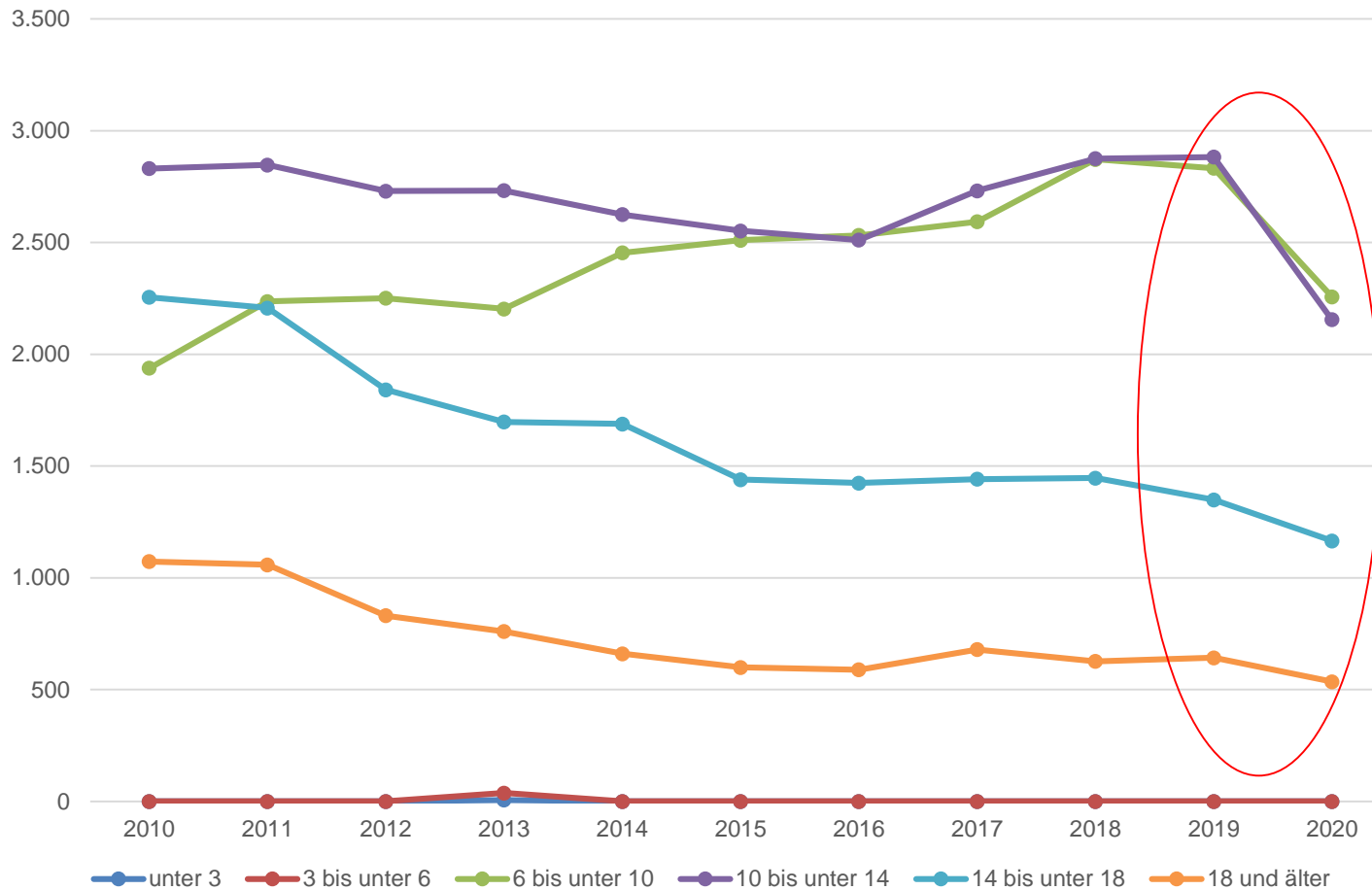


# Junge Menschen in den Hilfen zur Erziehung (begonnene Hilfen; einschl. der Hilfen für junge Volljährige; Deutschland; 2010 bis 2020; Angaben absolut und Veränderung in %)



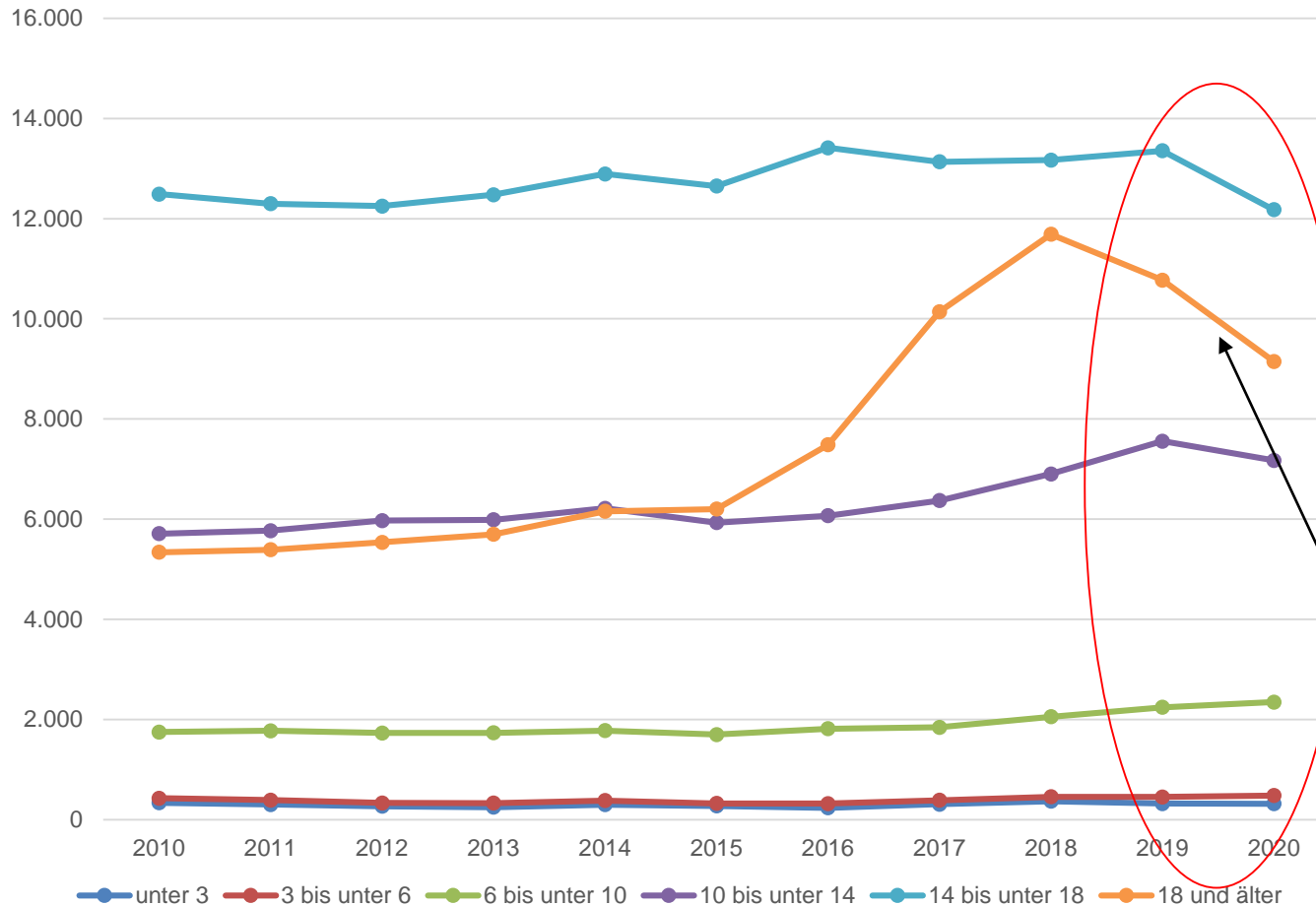
Veränderung zwischen 2019 und 2020					
<b>Ambulante Hilfen</b>	darunter:			darunter	
	Familienorientierte Hilfen (SPFH nach § 31; § 27,2)	Am jungen Menschen orientierte Hilfen (§§ 27,2 29; 30-32; 35)	<b>Fremdunterbringung</b>	Vollzeitpflege (§ 33)	Heimerziehung (§ 34)
	-2,3%	1,7%	-10,4%	-7,3%	-5,8%
					-7,8%

# Entwicklung junger Menschen in der Sozialen Gruppenarbeit nach § 29 (begonnene Hilfen; Deutschland; 2019 und 2020; Angaben absolut)



Anteil des Rückgangs bei Fällen mit vorangegangener vorläufiger Inobhutnahme nach 42a (UMA) = **2%**

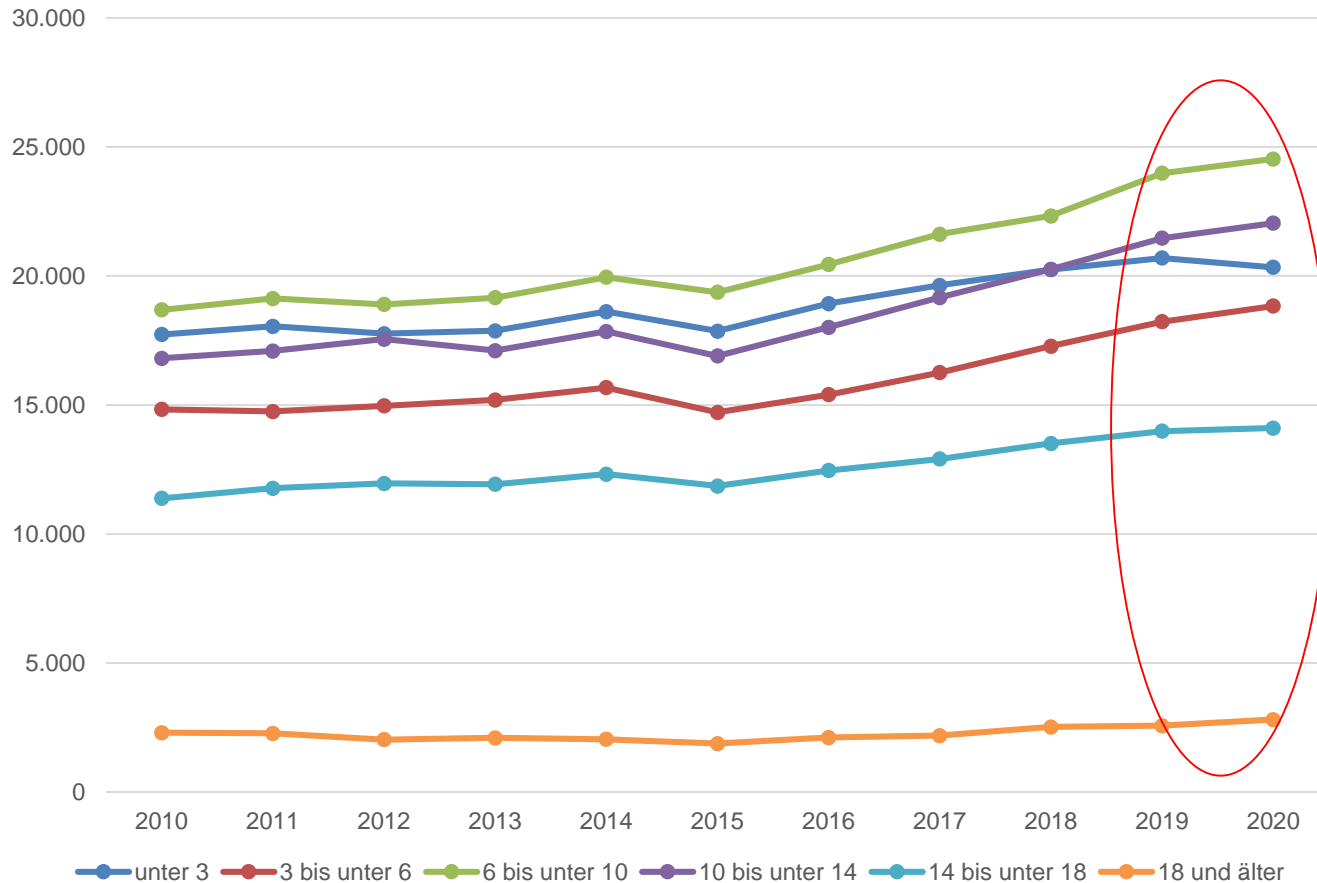
# Entwicklung junger Menschen in der Einzelbetreuung nach § 30 (begonnene Hilfen; Deutschland; 2019 und 2020; Angaben absolut)



Anteil des Rückgangs bei Fällen mit vorangegangener vorläufiger Inobhutnahme nach 42a (UMA) = ca. 50%

**Rückgang ü18:** Anteil junger Menschen mit ausländischer Herkunft mind. eines Elternteils und nicht deutscher Sprache in der Herkunftsfamilie (,mutmaßlich' ehemalige UMA) = 98%

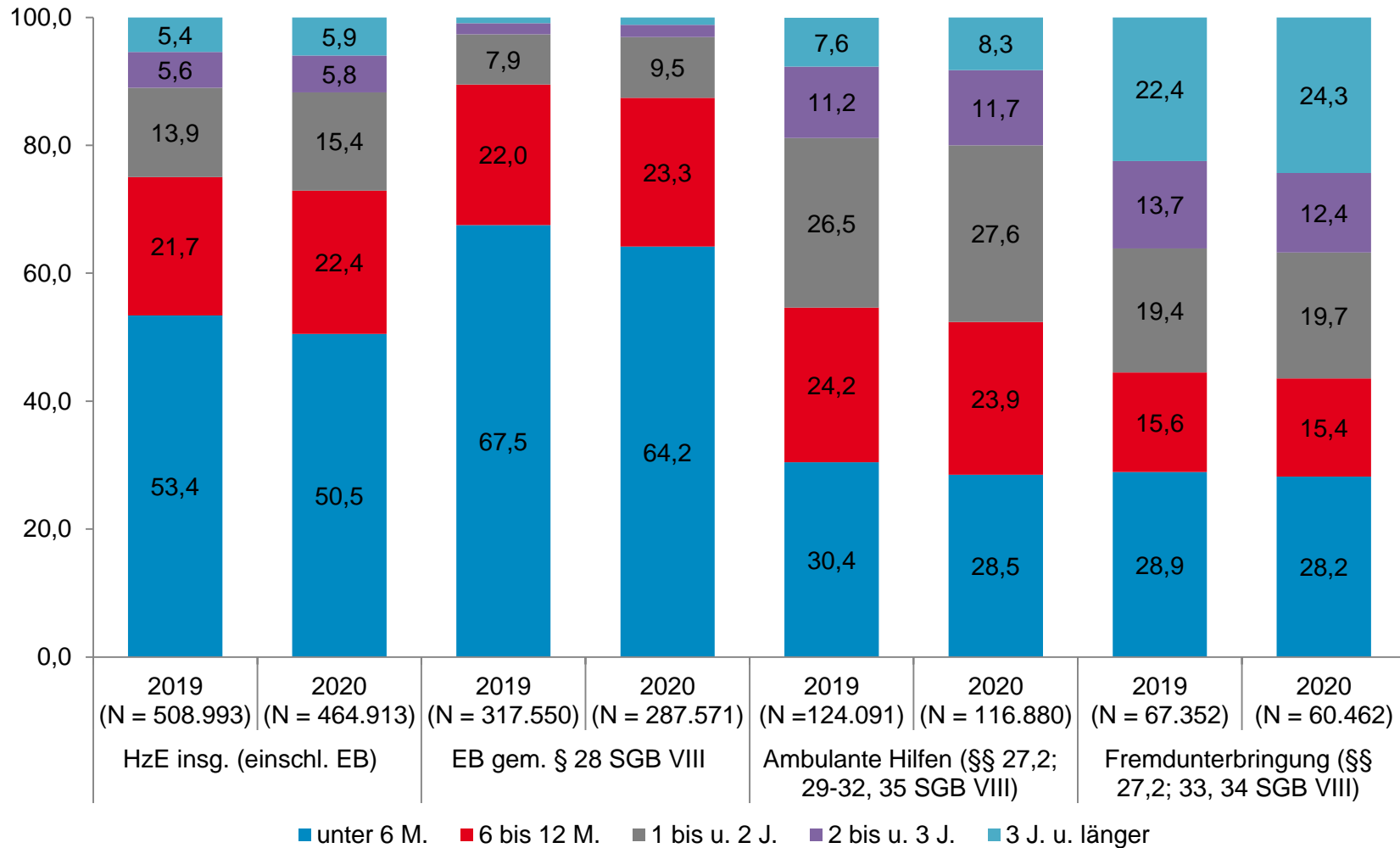
## Entwicklung junger Menschen in der SPFH nach § 31 (begonnene Hilfen; Deutschland; 2019 und 2020; Angaben absolut)



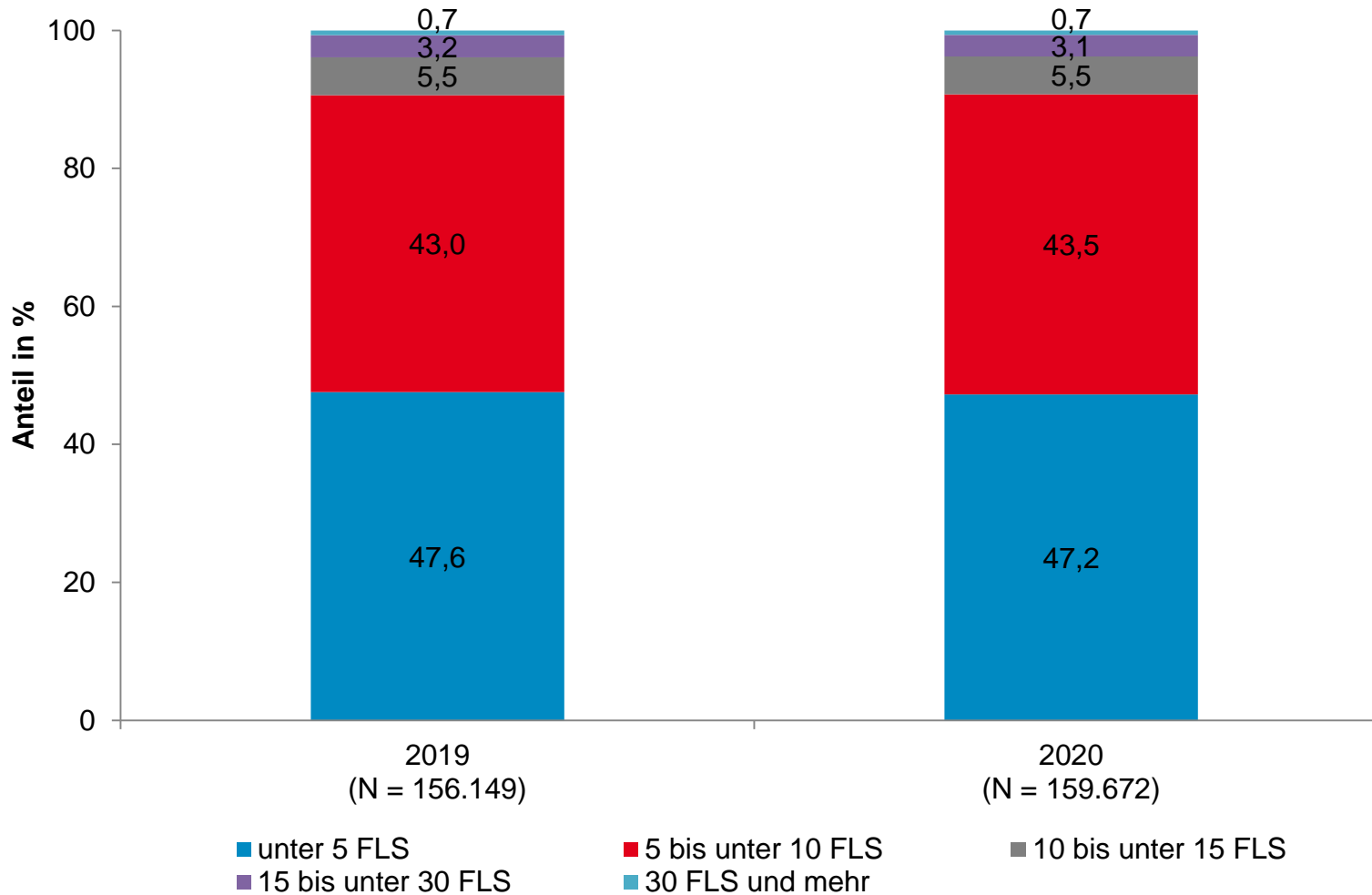
# Ausgestaltung: Dauer und Intensität

**Weniger beendete Hilfen + gleichbleibende  
Anzahl andauernder Hilfen = längere Dauer  
der Hilfen (?)**

## Dauer der Hilfen zur Erziehung (beendete Hilfen; einschl. der Hilfen für junge Volljährige; Deutschland; 2019 und 2020; Anteile in %)



# Intensität (wöchentliche Fachleistungsstunden) ambulanter Hilfen zur Erziehung (am 31.12. andauernde Hilfen; einschl. der Hilfen für junge Volljährige; Deutschland; 2019 und 2020; Anteile in %)



# Vorläufiges Fazit



- Erstmals seit Erfassung Rückgang der Zahl erzieherischer Hilfen und der durch diese Hilfen erreichten jungen Menschen → Mit 1.121.778 Hilfen für junge Menschen wurden gut 46.500 Leistungen weniger als im Vorjahr gezählt (-4%).
- Sinkende Fallzahlen bei beendeten und begonnen Hilfen, Bestandszahlen (andauernde Hilfen) weitgehend unverändert.
- Besonders starke Rückgänge zeigen sich bei den am jungen Menschen orientierten Hilfen (insbesondere bei den Hilfearten Tagesgruppe, Soziale Gruppenarbeit und Erziehungsberatung).
- Andere Unterstützungsleistungen wurden in gleichem Umfang aufrechterhalten oder sogar noch etwas ausgebaut → familienorientierten ambulanten Leistungen.
- Immer noch sinkende Zahlen aufgrund von UMA, die mit dem Älterwerden das System verlassen. Nach dem stationären Bereich betrifft dies nun auch die einzelfallorientierten ambulanten Hilfen.
- Die Rückgänge in 2020 sind aber offenbar nur zum Teil durch auslaufende Hilfen bei ehemaligen UMA bedingt.
- (Noch) keine Veränderungen bei der Ausgestaltung sichtbar (?)
  - **Rückgänge als Folge der Kontaktbeschränkungen im Rahmen der Coronapandemie?**

# Vielen Dank für Ihre Aufmerksamkeit!

**Kontakt:**  
**Julia Erdmann**  
 ✉ [julia.erdmann@tu-dortmund.de](mailto:julia.erdmann@tu-dortmund.de)

**Forschungsverbund DJI/TU Dortmund**  
**Technische Universität Dortmund**  
[www.forschungsverbund.tu-dortmund.de](http://www.forschungsverbund.tu-dortmund.de)

[www.akjstat.tu-dortmund.de](http://www.akjstat.tu-dortmund.de)



**Erneut mehr junge Menschen in den Hilfen zur Erziehung – geringere Zunahme gegenüber den Vorjahren**

Im Jahr 2019 wurden in Deutschland bundesweit 1.167.895 Kinder, Jugendliche und junge Volljährige gezählt, die eine Hilfe zur Erziehung in Anspruch genommen haben. Damit wurde ein neuer Höchststand erreicht. In der Hilfen zur Erziehung sind weiterhin leicht rückläufige Fallzahlen zu beobachten, während ambulante Leistungen zunehmen.

**10,91 Mrd. EUR Aufwendungen für Hilfen zur Erziehung im Jahr 2019**

Die Ausgaben für das Arbeitsfeld der Hilfen zur Erziehung sind im Jahre 2019 gegenüber dem Vorjahr nur leicht gestiegen. Es wurden 10,91 Mrd. EUR für Hilfen zur Erziehung und Hilfen für junge Volljährige ausgegeben, das entspricht 20% der Jugendhilfeausgaben insgesamt.

**Hilfen zur Erziehung als Unterstützungsleistungen für Familien in belasteten Lebenslagen**

Hilfen zur Erziehung reagieren auf problematische sozioökonomische Verhältnisse und andere Lebenslagen mit besonderen Herausforderungen für eine gelingende Erziehung in der Familie.

**KOM DAT**  
 Kommentierte Daten der Kinder- & Jugendhilfe

**Kindererziehung – Ausbau mit verlagertem Schwerpunkt**

Indikator	2019	2018	2017	2016	2015	2014	2013	2012	2011	2010	2009	2008	2007	2006	2005	2004	2003	2002	2001	2000
Kindererziehung – Ausbau mit verlagertem Schwerpunkt	1	1	1	1	1	1	1	1	1	1	1	1	1	1	1	1	1	1	1	1
Zunahme der Zahl der Kindererziehungsstellen – "Barrierefrei ausgebaut"	6	6	6	6	6	6	6	6	6	6	6	6	6	6	6	6	6	6	6	6
Sonderpädagogische Stellen für Kindererziehungsstellen – weitere Ausbauschritte vorliegen für 2021	11	11	11	11	11	11	11	11	11	11	11	11	11	11	11	11	11	11	11	11
Unterstützungsleistungen der Jugendämter in Zusammenarbeit mit anderen Leistungsträgern	17	17	17	17	17	17	17	17	17	17	17	17	17	17	17	17	17	17	17	17
Wohlfahrtsverbände	23	23	23	23	23	23	23	23	23	23	23	23	23	23	23	23	23	23	23	23
Domestische Fremdenfürsorge für alleinstehende Minderjährige und ihre Kinder – von überwachtem Angebot	28	28	28	28	28	28	28	28	28	28	28	28	28	28	28	28	28	28	28	28
Hilfen	32	32	32	32	32	32	32	32	32	32	32	32	32	32	32	32	32	32	32	32

**Kindererziehung – Ausbau mit verlagertem Schwerpunkt**

Die neue KIM-Datbank zum Sonntag 01.01.2020 – und damit ebenfalls vor den pandemiebedingten bundesweiten KIM-Datbankingen kein Datenanhebungs- oder -rückgang zu verzeichnen. Die Daten verdeutlichen, dass insgesamt in der Kindererziehung weiter ausgebaut wird, sowohl bei den Einrichtungen und Plätzen als auch beim Personal. Zwar steigt die Anzahl der Kinder in Hilfe zur Erziehung bei den Jungen und auch bei den Eltern (KIM, Bereich) weiterhin an, die Hilfen zur Erziehung sind jedoch weiterhin auf Kinder im Alter ab 5 Jahren bis zum Ende des Lebenszyklus für diese Altersgruppe mehr als doppelt so hoch wie im Vorjahr. Dies zeigt, dass die Hilfen zur Erziehung weiterhin ein zentrales Element der Jugendhilfe sind.

**Kindertagesbetreuung – Ausbau mit verlagertem Schwerpunkt**

Kindertagesbetreuung ist ein zentraler Bestandteil der Jugendhilfe. Die Daten zeigen, dass die Anzahl der Kinder in Kindertagesbetreuung weiter ansteigt. Dies ist ein Zeichen für die zunehmende Bedeutung der Kindertagesbetreuung in der Jugendhilfe. Die Hilfen zur Erziehung sind weiterhin ein zentrales Element der Jugendhilfe.

**Wohlfahrtsverbände**

Die Daten zeigen, dass die Anzahl der Wohlfahrtsverbände in der Jugendhilfe weiter ansteigt. Dies ist ein Zeichen für die zunehmende Bedeutung der Wohlfahrtsverbände in der Jugendhilfe.

**Domestische Fremdenfürsorge für alleinstehende Minderjährige und ihre Kinder – von überwachtem Angebot**

Die Daten zeigen, dass die Anzahl der Domestischen Fremdenfürsorge für alleinstehende Minderjährige und ihre Kinder weiter ansteigt. Dies ist ein Zeichen für die zunehmende Bedeutung der Domestischen Fremdenfürsorge in der Jugendhilfe.

**Hilfen**

Die Daten zeigen, dass die Anzahl der Hilfen in der Jugendhilfe weiter ansteigt. Dies ist ein Zeichen für die zunehmende Bedeutung der Hilfen in der Jugendhilfe.

© 2020 akjstat.tu-dortmund.de

# Diskussion

## Diskussion

- Welche Erklärungsansätze gibt es für die unterschiedliche Entwicklung familienorientierter und am jungen Menschen orientierter Hilfen?
- Zum Rückgang der Fallzahlen bei der sozialen Gruppenarbeit und der Hilfen in Tagesgruppen: Gibt es Hinweise auf Verschiebungen/Umsteuerungsbemühungen (z.B. in Richtung einzelfallorientierter Hilfen?)
- Rückgänge bei der Vollzeitpflege bei den 3 bis unter 14-Jährigen: Wie kamen diese zustande? Standen unter Pandemiebedingungen weniger potenzielle Pflegefamilien bereit?
- Anregungen bzgl. weiterer Auswertungen (z.B. mit Blick auf die Ausgestaltung der Hilfen oder die Lebenslagen der Adressat:innen)?